

SUN TOP

Profils polyvalents non porteurs

pour couvertures fines et/ou cintrées

Avec la gamme de profils SUN TOP, réalisez facilement et rapidement les couvertures légères pour bâtiments industriels, serres, ...

Ces éléments non porteurs nécessitent une pose sur une structure porteuse primaire à réaliser au préalable.

La gamme SUN TOP peut être cintrée pour la réalisation de voûtes.

Éléments disponibles :

- Chevrons aluminium
- Capots à visser

Compatibilité :

- Plaques AKRA®THERM
- Plaques acrylique compactes
- Plaques polycarbonate compactes



Système exclusif



Polycarbonate compact
Acrylique compact
de 3 à 20 mm



Polycarbonate alvéolaire
de 10 à 32 mm



Profils aluminium cintrables

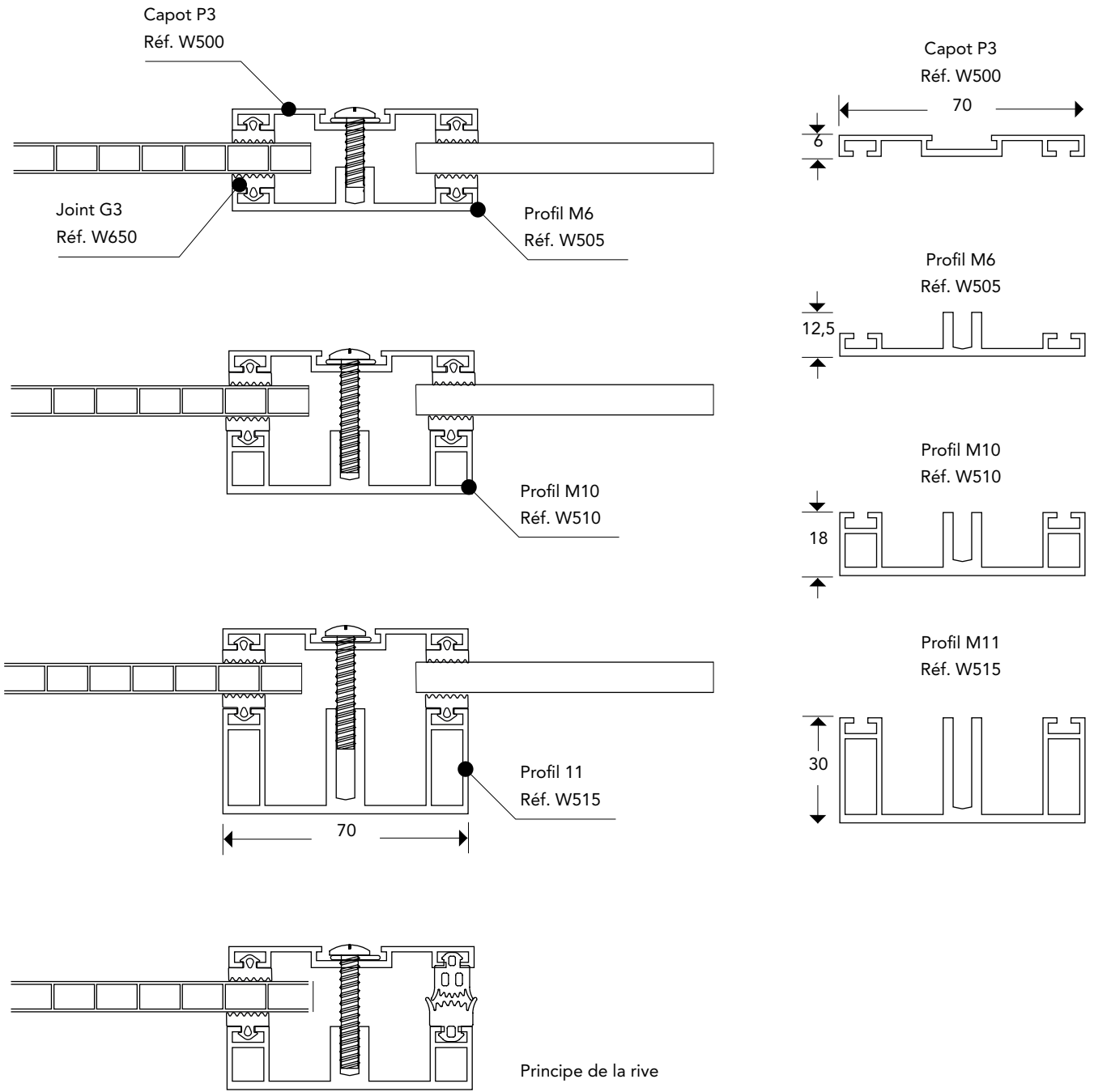


Pose sur structure porteuse
obligatoire

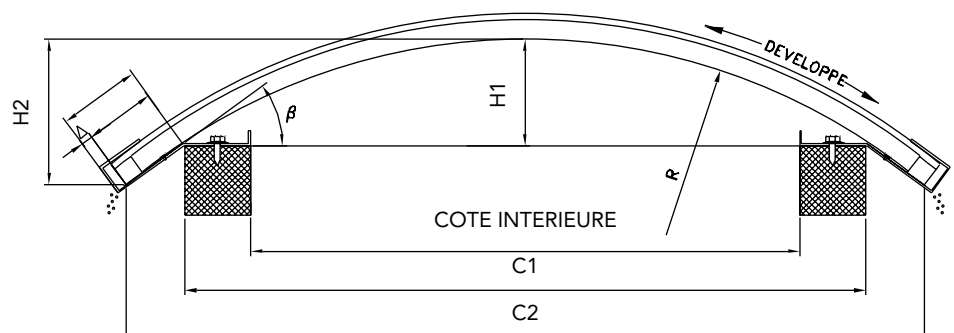





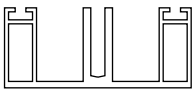





Vue de coupe frontale du montage système

BÂTIMENT



Principe de la voûte cintrée



Visuel Croquis	Code Article	Produit Descriptif	Unité Barre/ML	Prix € / M L / Pce
	W500-A7000	CAPOT ALU P3 ANODISE AS	7,0 ML	
	W505-A7000	PROFIL ALU M6 ANODISE AS	7,0 ML	
	W510-A7000	PROFIL ALU M10 ANODISE AS	7,0 ML	
	W515-A7000	PROFIL ALU M11 ANODISE AS	7,0 ML	
	W650-07000	JOINT G3 x 7 ML	PC	
	W650-00000	JOINT G3 x 50 ML	ML	
	W655-07000	JOINT G5 x 7 ML	PC	
	W660-07000	JOINT G8 x 7 ML	PC	
	W790	ARRET DE PLAQUE 60x40	PC	
	W699-00020	VIS CHC INOX M6x20	100 PC	
	W699-00025	VIS CHC INOX M6x25	100 PC	
	W700-00000	VIS CHC INOX M6x30	100 PC	
	W705-00000	VIS CHC INOX M6x35	100 PC	
	W710-00045	VIS CHC INOX M6x45	100 PC	
	W715-00000	VIS CHC INOX M6x50	100 PC	
	W750-00000	RONDELLE VULCA 16x6,3	100 PC	

Épaisseur (mm)	3	4	5	6	8	10	16	25	32
P3 + M6 + G3	6x16	6x16	6x18	6x18	6x20	6x20	6x30	6x35	6x45
P3 + M10 + G3	6x20	-	6x25	6x25	6x25	6x30	6x35	6x45	6x50
P3 + M11 + G3	6x20	-	6x25	6x25	6x25	6x30	6x35	6x45	6x50


Règle de sécurité :

Pose sur structure porteuse obligatoire.